

# OEMO NOM

**Stručný návod na vytvoření  
vlastního účtu na platformě  
Moodle a přihlášení se do  
kurzu**



Nejprve přejděte na stránku:


<https://mooc.cuni.cz>

**...a postupujte podle níže uvedených kroků.**

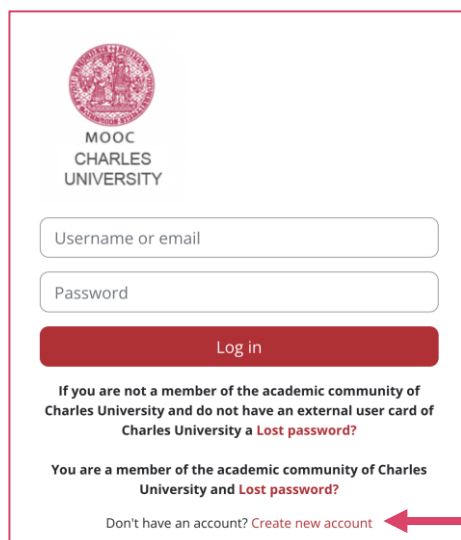
Vytvoření nového účtu je velmi snadný postup, který zvládnete za chvíli!

1

Na zmíněné stránce klikněte v pravém horním rohu na „Log in (Přihlášení)“.



2



MOOC  
CHARLES  
UNIVERSITY

Username or email

Password

Log in

If you are not a member of the academic community of Charles University and do not have an external user card of Charles University a **Lost password?**

You are a member of the academic community of Charles University and **Lost password?**

Don't have an account? [Create new account](#)

Po prvním kroku se dostanete na přihlašovací stránku.

Nyní můžete zahájit proces vytvoření nového účtu.

V posledním řádku klikněte na „Create new account (Vytvořit nový účet)“.

## New account

Expand all

Username !

The password must have at least 8 characters, at least 1 digit(s), at least 1 lower case letter(s), at least 1 upper case letter(s), at least 1 special character(s) such as as \*, -, or #

Password !

Email address !

Email (again) !

First name !

Surname !

City/town

Country

### ▼ Další pole

Datum narození

### ▼ Site policy agreement

[Link to site policy agreement](#)

I understand and agree !

Create my new account

Cancel

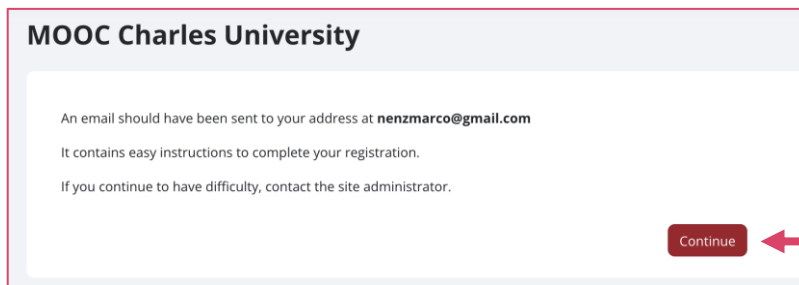
## Tato stránka je nejdůležitější!

Do polí, která zde vidíte, je třeba zadat požadované údaje, aby bylo možné dokončit registraci.

**Zvolte si uživatelské jméno a heslo, které chcete používat. Nezapomeňte si obojí odděleně poznamenat.** Pokud byste potřebovali obnovit své registrační údaje, můžou se vám hodit!

Jakmile vyplníte povinná pole, přečtěte si „Policy agreement (Souhlas s pravidly používání těchto stránek)“ a klikněte na tlačítko „Create my new account (Vytvořit můj nový účet)“, které vidíte dole.

Nyní je celý proces téměř u konce.



**MOOC Charles University**

An email should have been sent to your address at **nenzmarco@gmail.com**

It contains easy instructions to complete your registration.

If you continue to have difficulty, contact the site administrator.

[Continue](#)


### Jste skoro u cíle!


Jakmile dokončíte krok č. 3, odešle se na vaši uvedenou adresu e-mail s finálními instrukcemi k registraci. Klikněte na tlačítko „Continue (Pokračovat)“.

Slouží hlavně k potvrzení vaší identity.

**Důležité upozornění:** Pokud neobdržíte e-mail během několika minut, zkontrolujte složku Nevyžádané pošty! Někdy může ověřovací email být označen mylně jako nebezpečný, takže se neobjeví v seznamu přijatých zpráv.

Po obdržení e-mailu a dodržení pokynů se vraťte na přihlašovací stránku (viz krok č. 1). Zadejte zvolené přihlašovací jméno a heslo a klikněte na „Log-in (Přihlášení)“



  
MOOC  
CHARLES  
UNIVERSITY

Username or email

Password

[Log in](#)

If you are not a member of the academic community of Charles University and do not have an external user card of Charles University a [Lost password?](#)

You are a member of the academic community of Charles University and [Lost password?](#)

Don't have an account? [Create new account](#)

## UŽ JSME NA KONCI!

Po přihlášení se můžete zapsat do kurzu a můžete začít!

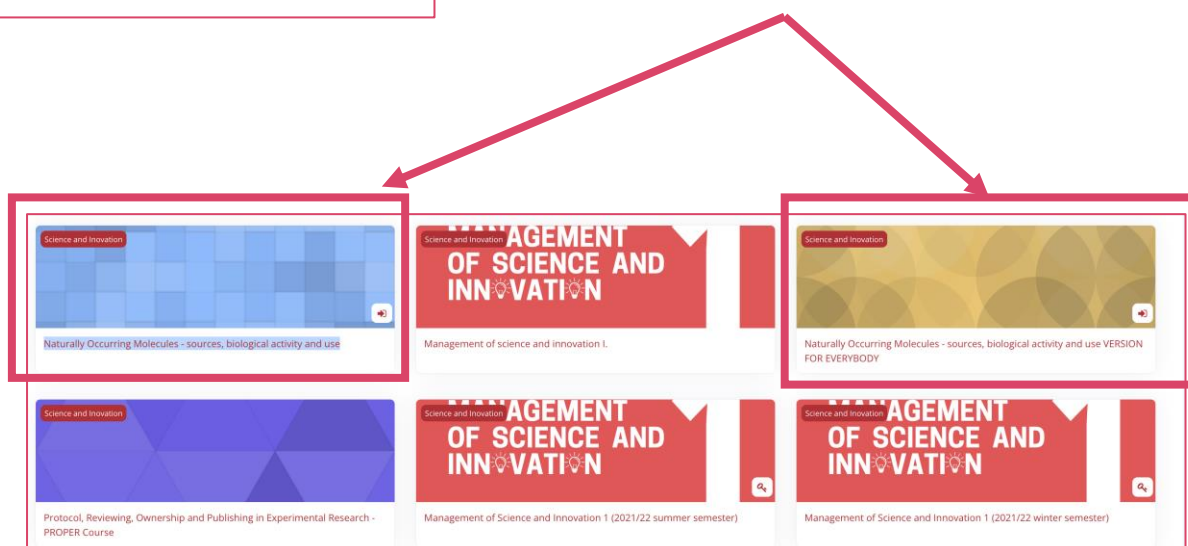
Zbývá tedy si vybrat kurz podle zájmu (jak ukazuje zelená šipka na obrázku dole) a začít studovat.

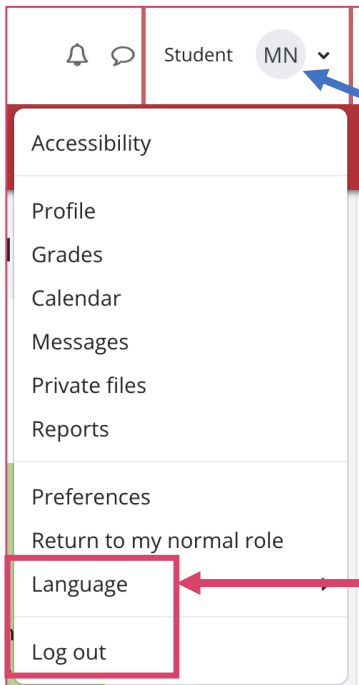
### Course categories

- 4EU+ European University Alliance (1)
- ▼ Lectures for Ukrainian students
  - Political Science (2)
  - Arts and Culture Studies
  - Medical Diagnostics and Basic Medical Sciences
  - Internal Disciplines
  - Health Sciences (1)
  - Neurosciences
  - Economics (3)
- History (1)
- Medicine (16)
- Excellence-in-ReSTI (21)
- ▼ e-JUK
  - e-JUK in Czech (2)
  - e-JUK in English (1)
- Education (10)
- ▼ Science and Innovation (6) ←
- Archive (3)
- Geography (2)
- Social work (3)
- International relations (1)
- ▼ Faculty of Education
  - Department of Pre-Primary and Primary Education (1)
- ▼ Filozofická fakulta
  - Ústav informačních studií a knihovnictví (1)

Klikněte na *Science and Innovation*, jako na obrázku vlevo, a vyberte si jeden ze dvou kurzů OEMONOM podle preferencí:

- Pokud jste student biomedicínského oboru, klikněte na "Naturally Occurring Molecules - sources, biological activity and use"
- Pokud nejste, ale máte zájem se něco dozvědět o přírodních látkách a jejich výhodách i nevýhodách, tak pak pro vás je určen kurz "Naturally Occurring Molecules - sources, biological activity and use - VERSION FOR EVERYBODY"





## VOLBA JAZYKA!

V pravém horním rohu uvidíte vaše iniciály v kroužku. Klikněte na něj a objeví se rozbalovací nabídka s dalšími možnostmi.

Mezi hlavní možnosti, na které vás chceme upozornit, patří Odhlášení (když končíte své aktivity), a možnost změnit jazyk, tj. je možné si zvolit češtinu.